

**PBQP-HABITAT**

# Manual de Identidade Visual



Programa Brasileiro da Qualidade  
e Produtividade do Habitat

# MANUAL DE IDENTIDADE VISUAL

A força que a imagem visual de uma instituição tem, junto ao seu público-alvo, é algo que vai bem além de elementos puramente estéticos.

As instituições possuem um conjunto de características próprias de personalidade, que se traduzem através de seus serviços ou filosofia. Esta personalidade também é traduzida através de imagens e símbolos (marca/símbolo/logotipo). Tal tradução é o que se denomina de identidade visual, que ganha importância fundamental a partir da constatação de sua existência de forma planejada, abrangendo as várias extensões de relacionamento da entidade; por exemplo: papel ofício (de carta), cartões, banners, banner eletrônico, placas de obras, etc.

A função deste Manual de Identidade Visual é a padronização da marca do PBQP-H, transmitindo uma imagem única e clara.

A marca, cores e tipografia utilizados neste manual foram pesquisados e testados, formando um conjunto que busca o reconhecimento junto ao seu público.

Além da parte visual propriamente dita, também orientamos sobre a aplicação da logomarca em materiais gráficos de divulgação.

O sucesso deste projeto depende de sua aplicação correta.

# LOGOMARCA









FONTE: Humnst777 BIK BT

A B C D E F G H I J K L M N O P Q R S T U V W X Y Z


a b c d e f g h i j k l m n o p q r s t u v w x y z

0 1 2 3 4 5 6 7 8 9

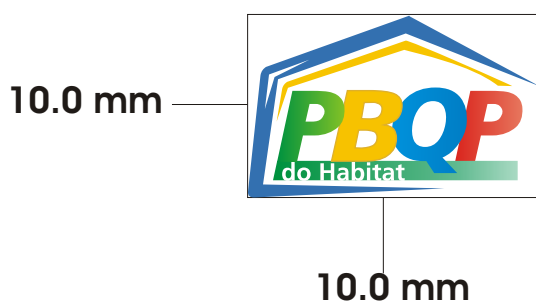
	C-80 M-40 Y-0 K-0 R-52 G-113 B-176
	C-0 M-20 Y-100 K-0 R-248 G-195 B-0
	C-99 M-0 Y-100 K-0 R-0 G-147 B-63
	C-100 M-0 Y-100 K-0 R-0 G-146 B-63
	C-100 M-18 Y-0 K-0 R-0 G-126 B-197
	C-0 M-96 Y-96 K-0 R-220 G-50 B-36

# LOGOMARCA

## REDUÇÃO MÍNIMA



## ÁREA MÍNIMA DE NÃO INTERFERÊNCIA




## VERSÕES POSITIVAS E NEGATIVAS




# LOGOMARCA

## DIAGRAMA CONSTRUTIVO



Para garantir o posicionamento consistente de cada um dos elementos que constituem a marca, foi desenvolvido um grid que assegura a reprodução e aplicação da marca em qualquer tipo de suporte. No diagrama, o módulo principal X constitui a base do grid. A utilização do grid é essencial para o alinhamento da tipografia e dos elementos gráficos que compõem a marca, para a manutenção das proporções, espaços e medidas de sua composição.

# APLICAÇÃO DO TEXTO



Programa Brasileiro da Qualidade  
e Produtividade do Habitat

Fonte: ZapfHumnst BT / Bold(Negrito)

A B C D E F G H I J K L M N O P Q R S T U V W X Y Z

a b c d e f g h i j k l m n o p q r s t u v w x y z

0 1 2 3 4 5 6 7 8 9



R: 51 G: 102 B: 153


# LOGOMARCA

## Versão em Preto e Branco




## Modelo de Aplicação em Escala de Cinza

Fundação Nacional de Saúde  
Comissão Permanente de Licitação

 Secretaria Nacional de Habitação

Ministério das Cidades

 UM PAÍS DE TODOS GOVERNO FEDERAL

**ORGANISMO INTERNACIONAL PROJETO PRONASA/91BRA1015 SELECIONA PROFICIONAL**

**Desenvolvimento institucional - CÓDIGO: DESIN/DF/BRA1015**

- 1 Qualificação: 3º Grau completo com Pós-Graduação em Saúde Coletiva ou na área de planejamento, experiência mínima de 3 (três) anos em Gestão de Serviço Público em Saúde.
- 2 Atribuições: Desenvolver atividades de organização e desenvolvimento institucional na área de abrangência da Fundação Nacional de Saúde; Acompanhar desenvolvimento institucional com base em indicadores; Elaborar planejamento estratégico situacional, no nível municipal e estadual e/ou federal; Acompanhar e avaliar planos, programas e projetos.
- 3 Números de Consultor: dois
- 4 Modalidade de Contratação: PRODUTO
- 5 Produto: Documento de desenvolvimento institucional da Funasa
- 6 Duração do contrato: até 30 / 10 / 2003
- 7 Remuneração: A ser definida com base na formação acadêmica e experiência profissional


# IMPRESSOS



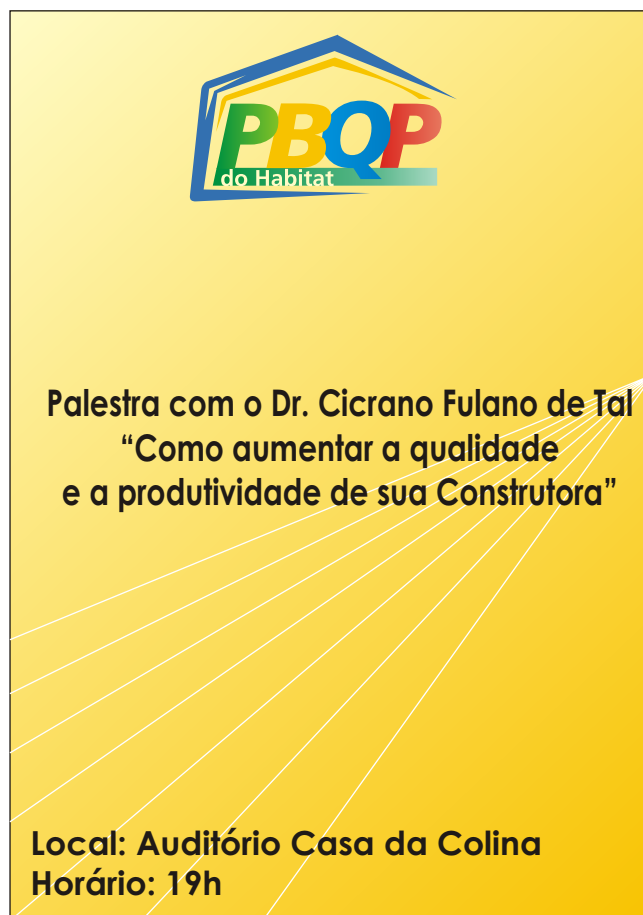
Crachá



Cartão de visita



Papel Ofício

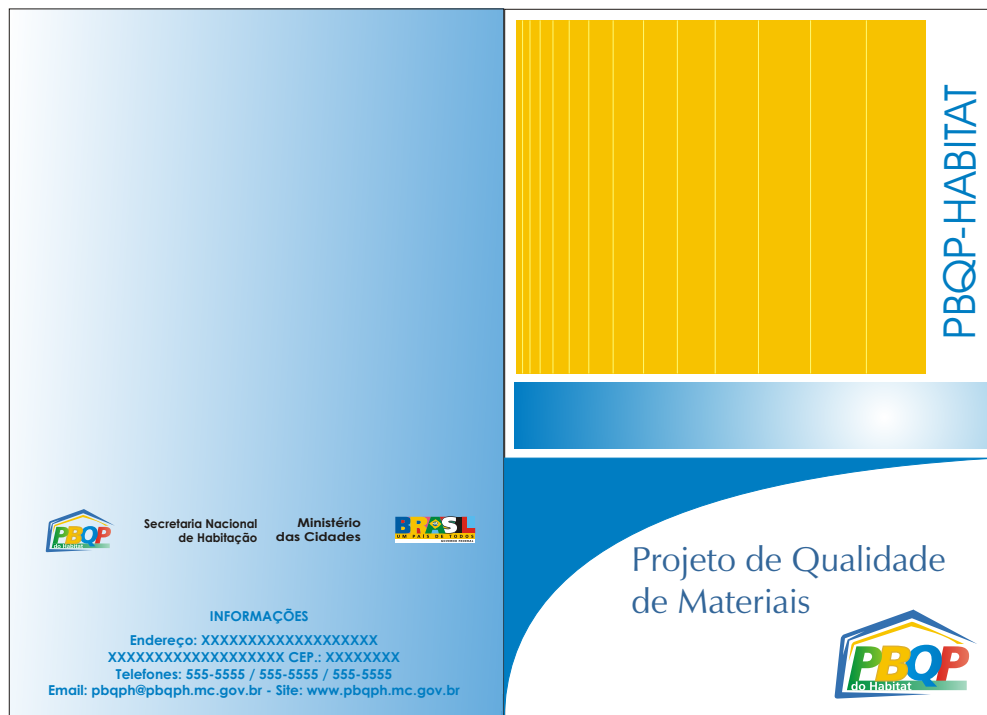


Cartaz A3



# IMPRESSOS

## Brochura ou Folder



## Projeto de Desenvolvimento da Construção de Moradias Populares



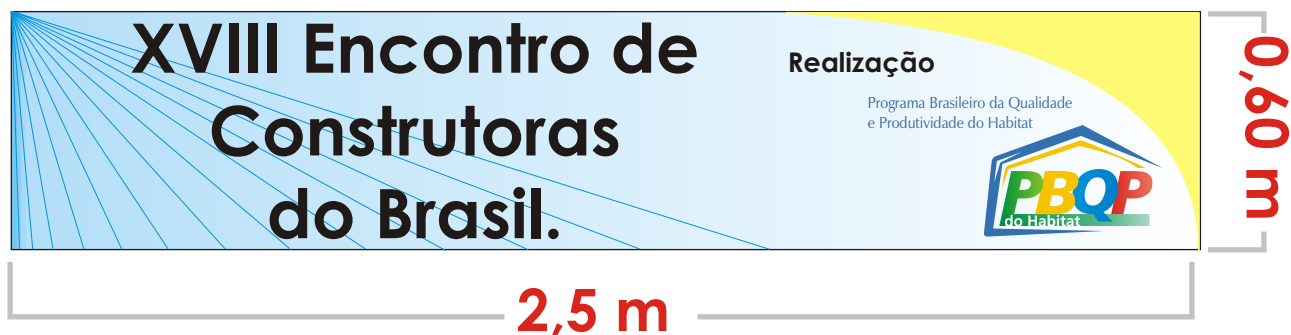
Apoio



Programa Brasileiro da Qualidade e Produtividade do Habitat

# IMPRESSOS

## Banner Horizontal

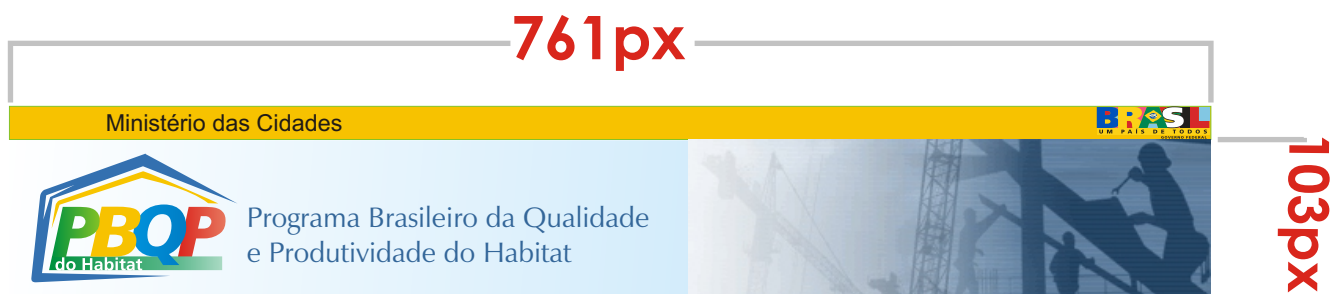


## Banner Vertical

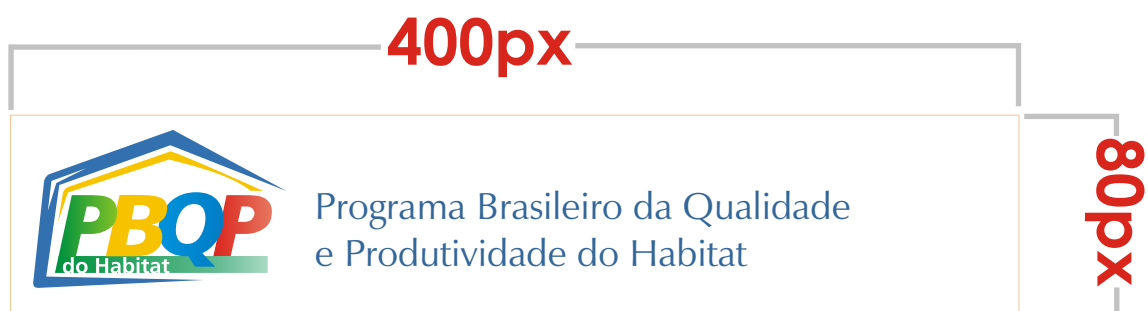


# INTERNET

## No site



## Banner




# Placas de Obras

Deve ser seguido o Anexo B (Identificação da Acreditação OCO) do documento NIT-DICOR-007 do INMETRO, reproduzido a seguir.

	NIT-DICOR-007	REV. 00	PÁGINA 08/07
---	---------------	------------	-----------------

## ANEXO B – IDENTIFICAÇÃO DA ACREDITAÇÃO OCO

**B-1** Identificação das atividades executadas pelos organismos acreditados pela Cgcre/Inmetro no âmbito da acreditação PBQP-H / SiAC.



**Figura 5 - Identificação das atividades executadas pelos organismos acreditados pela Cgcre/Inmetro para certificação PBQP-H / SiAC nos níveis A, B e C.**

**Notas:** a) O N°. de Registro do Organismo na Cgcre/Inmetro é o constante no certificado de acreditação.

b) O símbolo da acreditação, o símbolo do PBQP-H e a marca do Organismo devem ser apresentados justapostos; o símbolo da acreditação deve ter o mesmo destaque que outras marcas utilizadas.

c) Não é permitida a veiculação do logo da acreditação no âmbito do nível D. Somente é permitida a utilização do logo da acreditação nas certificações nível A, B e C.

d) É imprescindível que seja explicitado o nível de certificação da empresa em questão abaixo do símbolo do PBQP-H. O tamanho da fonte deve ser equivalente ao tamanho da fonte da sigla “PBQP-H”.

e) Não é permitido o uso da identificação da certificação SiAC em tapumes de obras.

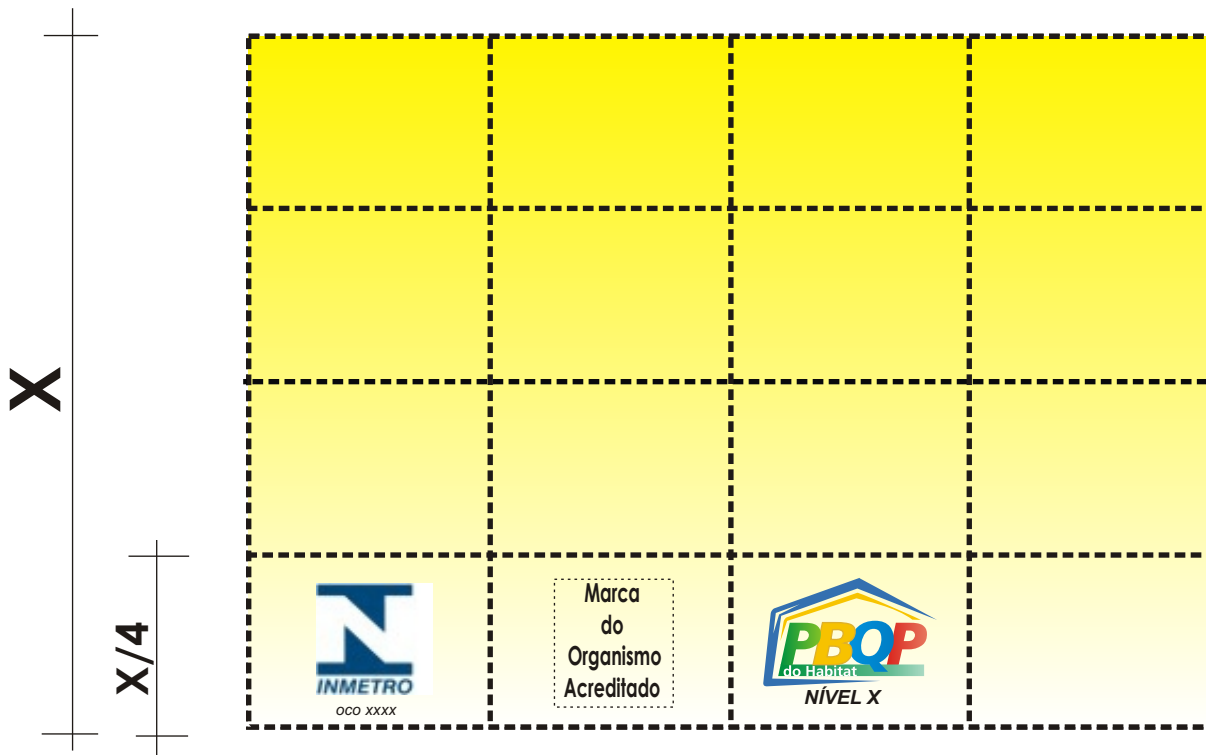
g) É permitida a utilização da identificação da certificação SiAC na placa da obra. Se existir mais de uma placa de identificação da obra a logomarca da certificação poderá ser utilizada somente em uma placa, e esta deverá conter o(s) nome (s) engenheiro(s) responsável(is) da obra. A identificação da certificação deve ser acompanhada da declaração: “Sistema de Gestão da Qualidade Certificado”.

h) A marca do PBQP-H deverá respeitar as diretrizes de utilização definidas no “Manual de Identidade Visual” do PBQP-H ou documento que o substitua disponível no site do programa ([www.cidades.gov.br/pbqp-h/](http://www.cidades.gov.br/pbqp-h/)).

i) A marca da Cgcre/Inmetro deverá respeitar as diretrizes de utilização definidas na NIT-DICOR-023 ou norma que a substitua disponível no site do Inmetro ([www.inmetro.gov.br](http://www.inmetro.gov.br)).

# PLACA DE OBRA





Apresentamos aqui duas possibilidades de aplicação da marca do PBQP-H em placas de identificação de obras, utilizando diferentes proporções. A marca do PBQP deve vir à direita, no canto inferior, seguida das demais marcas, como a marca da OCO responsável pela auditoria na empresa e da marca do INMETRO.

